

omniplex
PROFESSIONAL



smooth
EXPERIENCE

story catalogue

FarmaVita®



omniplex
smooth
EXPERIENCE
FILLER
CONDITIONER
PLUMPING, SMOOTHING
AND ILLUMINATING CONDITIONER
BALSAMO RIMPOLSANTE, LISCIANTE
E ILLUMINANTE
VEGETAL KERATIN +
HYALURONIC ACID + OMINPLEX TECH
Farmavita
1000 ml / 33.8 fl.oz.

omniplex
smooth
EXPERIENCE
INSTANT HIGH GLOSS
LAMELLAR WATER
ACQUA LAMELLARE
LUCENTEZZA INSTANTANEA
Farmavita
250 ml / 8.45 fl.oz.

omniplex
smooth
EXPERIENCE
SMOOTHING
FLUID
PROFESSIONAL LONG-LASTING
SMOOTHING FLUID
FLUIDO LISCIANTE PROFESSIONALE
A LUNGA DURATA
VEGETAL KERATIN +
HYALURONIC ACID + OMINPLEX TECH
Farmavita
900 ml / 30.4 fl.oz.

omniplex
smooth
EXPERIENCE
PRE-TREAT
SHAMPOO
DEEP CLEANSING
PRE-TREAT SHAMPOO
SHAMPOO PRE-TRATTAMENTO
PULIZIA PROFONDA
ALKALINE PH
Farmavita
1000 ml / 33.8 fl.oz.

omniplex
smooth
EXPERIENCE
FILLER SHAMPOO
PLUMPING, SMOOTHING
AND ILLUMINATING SHAMPOO
SHAMPOO RIMPOLSANTE, LISCIANTE
E ILLUMINANTE
Farmavita
250 ml / 8.45 fl.oz.

smooth
EXPERIENCE

ново iskustvo
GLATKOĆE

1 LINIJA 4 TRETMANA

Smooth EXPERIENCE je inovativna linija profesionalnih proizvoda za zaglađivanje kose, koja odgovara potrebama kovrčave, valovite i neposlušne kose, s trenutnim i dugotrajnim učinkom.

Od savršene glatkoće do poboljšanja prirodne teksture. Za 'tekuću', sjajnu i definiranu kosu.

Smooth EXPERIENCE je svestrana kolekcija sastavljena od 6 visokoučinkovitih proizvoda za stvaranje 4 različita rituala ljepote kose: FILLER HIGH GLOSS SPA (Tretman za visoki sjaj), GLASS HAIR LAMINATION (Laminacija kose), GOODBYE FRIZZ (Anti-frizz tretman) i PERFECT SMOOTH (Tretman za svilenkastu kosu).

otkrij više ...



FarmaVita®

što je *skinifikacija?*

Hibridne formule inspirirane odličnim sastojcima za njegu kože.

Nova, minimalistička i održiva filozofija koja nadilazi osnovne korake i fokusira se na moćne proizvode sa sofisticiranim formulama, obogaćene dragocjenim aktivnim sastojcima.

Obično se povezuje sa svijetom kozmetike za kožu, poput hijaluronske i salicilne kiseline, aminokiseline i proteina biljnog podrijetla.



“dobar izgled,
dobar osjećaj”

“poput botoksa” HLADNO & VRUĆE

POPUP HLADNOG BOTOKSA: *Tretman „filera“ za kosu (Tretman za visoki sjaj/ FILLER HIGH GLOSS SPA)*

Bez injekcija i igala, filer tretman za kosu je koncentrat biljnog keratina, hijaluronske kiseline, proteina i aminokiselina koji, u sinergiji s Omniplex tehnologijom, pomlađuje kosu dajući joj snagu, hidrataciju i sjaj. Vrhunski tretman za kosu koji ne mijenja teksturu kose – transformira je iz kovrčave u ravnu, popunjavajući i ostavljajući dlaku sjajnom. Čini kosu mekom, zaglađenom i podatnom za raščesljavanje, u trajanju do 4 tjedna.

EFEKT “STAKLENE KOSE”: *Tretman koji je osvojio zvijezde i influencere (Laminacija kose/ GLASS HAIR LAMINATION)*

Ne radi se samo o pružanju sjaja: ovakav tretman pruža glatkoću i jačanje unutrašnje strukture dlake.

Zbog toga je laminacija idealna za lomljivu i oštećenu kosu.

Ključni sastojak je biljni keratin koji u kombinaciji s aminokiselinama, biljnim proteinima i Omniplex tehnologijom štiti i zatvara kutikule, stimulira hidrataciju kose, pojačava boju kose i omogućuje kosi da reflektira svjetlost.

EXPRESS RITUALI:

Tretman za visoki sjaj i laminacija kose.

TERAPIJSKI RITUALI:

Anti-frizz tretman i tretman za svilenkastu kosu.

POPUP VRUĆEG BOTOKSA:

Ritual protiv kovrčanja kose (Anti-frizz tretman/ GOODBYE FRIZZ) i zaglađivanje kose (Tretman za svilenkastu kosu/ PERFECT SMOOTH)

Profesionalni sustav zaglađivanja za sve tipove kose, na suhu i oštećenu kosu djeluje poput botoksa na kožu: vraća kosi mladalački i svjež izgled. Obogaćen kompleksom biljnog keratina i hijaluronske kiseline, te Omniplex tehnologijom koja u sinergiji s glioksilnom i glikolnom kiselinom osigurava dugotrajnu i prirodnu glatkoću, te visoki sjaj u trajanju i do 10 tjedana.

...laminacija

1 linija - 4 rituala ...

by smooth EXPERIENCE

EXPRESS

1

BRZO & LAKO

FILLER HIGH GLOSS SPA Tretman za visoki sjaj bez upotrebe pegle

EXPRESS RITUAL

Puni, restrukturira i pomlađuje kosu uklanjajući nesavršenosti. Zahtijeva jednako vrijeme i isti ritual kao i standardna usluga njege kose, ali s proizvodima visokih performansi.

rezultati

*Trenutačna mekoća, sjaj i punoća koja traje do 4 tjedna.
Kosa je lagana i duže čista.*

| KAO HLADNI BOTOX |

EXPRESS

2

BRZO & LAKO

GLASS HAIR LAMINATION Laminacija kose

EXPRESS RITUAL

Tretman omiljen među influencerima i slavnim osobama diljem svijeta. Kozmetički lifting visokog sjaja.

rezultati

Trenutačni sjaj, mekoća i glatkoća koja traje do 4 tjedna.

Potpuno nova linija koja će zadovoljiti potrebe žena koje žele glatku, zdravu, pomlađenu i discipliniranu kosu s trenutnim, ali dugotrajnim učinkom!

Od savršene glatkoće do poboljšanja prirodne teksture. Za 'tekuću', sjajnu i definiranu kosu.

Smooth Experience je svestrana profesionalna kolekcija od 6 proizvoda visokih performansi dizajniranih za 4 različita rituala ljepote: FILLER HIGH GLOSS SPA, GLASS HAIR LAMINATION, GOODBYE +FRIZZ i PERFECT SMOOTH.

3

GOODBYE FRIZZ
**Anti-frizz
tretman**

THERAPY RITUAL

Oslobodite se frizza, a zadržite svoje kovrče! Transformira valove, kovrčavu, voluminoznu i napuhanu u poslušnu kosu, kontrolirajući kovrčavost te smanjujući volumen bez narušavanja prirodnog oblika kose

rezultati

Definirane kovrče i valovi, poslušna i mekana kosa na dodir do 10 tjedana.

| KAO VRUĆI BOTOX |

4

PERFECT SMOOTH
**Tretman za
svilenkastu kosu**

THERAPY RITUAL

Transformira neposlušnu, kovrčavu i valovitu kosu u savršeno glatku, svilenkastu i discipliniranu kosu. Remodelira strukturu kose bez oštećenja i bez narušavanja njenog oblika.

rezultati

Glatka, sjajna i podatna kosa do 10 tjedana

| KAO VRUĆI BOTOX |

FILLER HIGH GLOSS SPA
Tretman za visoki sjaj
bez upotrebe pegle

EXPRESS RITUAL

Puni, restrukturira i pomlađuje kosu uklanjajući nesavršenosti. Zahtijeva jednako vrijeme i isti ritual kao i standardna usluga njege kose, ali s proizvodima visokih performansi.

EXPRESS

1

rezultat

Trenutačna mekoća, sjaj i punina u trajanju do 4 tjedna.

Kosa dulje ostaje čista i lepršava.



ŠAMPON ZA
DUBINSKO ČIŠĆENJE

GLASS HAIR LAMINATION
Laminacija kose

EXPRESS RITUAL

Tretman koji vole influenceri i slavne osobe diljem svijeta. Kozmetički lifting visokog sjaja.

EXPRESS

2

rezultat

Trenutačni sjaj, mekoća i glatkoća u trajanju do 4 tjedna.



ŠAMPON ZA
DUBINSKO ČIŠĆENJE

EFEKT HLADNOG BOTOXA

set proizvoda



BALZAM ZA
REKONSTRUKCIJU



TRETMAN ZA
VISOKI SJAJ



SERUM ZA
REKONSTRUKCIJU

BRZO & JEDNOSTAVO

set proizvoda



BALZAM ZA
REKONSTRUKCIJU




TRETMAN ZA
VISOKI SJAJ



SERUM ZA
REKONSTRUKCIJU



HD SMOOTH
& PROTECT SPREJ



BRZO & JEDNOSTAVO

Tretman za visoki sjaj bez korištenja električnih aparata

EXPRESS RITUAL

korak 1




Nanesite **ŠAMPON ZA DUBINSKO ČIŠĆENJE** na vlažnu kosu. Napravite ujednačenu pjenu, a zatim isperite. Kod otporne, prirodne i debele dlake, šamponirajte dva puta.

korak 2




Nanesite **BALZAM ZA REKONSTRUKCIJU** na ručnikom prosušenu kosu fokusirajući se na duljinu i vrhove. Ostavite da djeluje 10 minuta, a zatim isperite.

korak 3



Nakon ispiranja, nanesite **TRETMAN ZA VISOKI SJAJ** na vlažnu kosu, fokusirajući se na duljinu i vrhove. Počešljajte kako biste ravnomjerno rasporedili, a zatim isperite.

korak 4



Nanesite **SERUM ZA REKONSTRUKCIJU** na kosu prosušenu ručnikom, a zatim nastavite sa sušenjem kose četkom ili difuzorom.

*Održavanje kose kod kuće vrlo je bitno za produljenje rezultata tretmana rađenog u salonu. Za održavanje glatke, meke i sjajne kose preporučujemo korištenje **Šampona, Balzama i Seruma za rekonstrukciju kose.***

rezultat

Trenutačna mekoća, sjaj i punina u trajanju do 4 tjedna. Kosa dulje ostaje čista i lepršava.

prije

poslije



*...valovita
ili glatka*



tehnički savjeti

Ako koristite ovu uslugu nakon bojenja kose, nježno očistite kosu šamponom nakon bojenja (nemojte koristiti Šampon za dubinsko čišćenje kose), a zatim nastavite s korakom 2. Prilikom usluge ponovnog bojenja kose zbog izrasta, prilikom ispiranja boje upotrijebite Šampon za dubinsko čišćenje za drugo šamponiranje, a zatim nastavite s korakom 2.


EXPRESS RITUAL

korak 1


Nanesite **ŠAMPON ZA DUBINSKO ČIŠĆENJE** na vlažnu kosu. Napravite ujednačenu pjenu, a zatim isperite. Kod otporne, prirodne i debele dlake, šamponirajte dva puta.

korak 2


Nanesite **BALZAM ZA REKONSTRUKCIJU** na ručnikom prosušenu kosu fokusirajući se na duljinu i vrhove. Počešljajte kako biste ravnomjerno rasporedili. Ostavite da djeluje 10 minuta, a zatim isperite.

korak 3

Nakon ispiranja, nanesite **TRETMAN ZA VISOKI SJAJ** na vlažnu kosu, fokusirajući se na duljinu i vrhove. Počešljajte kako biste ravnomjerno rasporedili, a zatim isperite.

korak 4

Nanesite **SERUM ZA REKONSTRUKCIJU** na kosu prosušenu ručnikom, a zatim nastavite sa sušenjem kose oblikujući je izravno toplinom fena i četke.

korak 5

Nakon što se ste ju osušili, podijelite kosu na 4 dijela s razdjeljkom u obliku križa. Nanesite izdašnu količinu **SMOOTH AND PROTECT HD SPREJA** za kosu s termo-zaštitom i ispegaljite kosu 2/3 puta na niskoj temperaturi, fokusirajući se na duljinu i vrhove.

*Održavanje kose kod kuće vrlo je bitno za produljenje rezultata tretmana rađenog u salonu. Za održavanje glatke, meke i sjajne kose preporučujemo korištenje **ŠAMPONA, BALZAMA I SERUMA ZA REKONSTRUKCIJU KOSE.***

rezultat

Trenutačni sjaj, mekoća i glatkoća u trajanju do 4 tjedna.

prije

poslije



*glatka
& sjajna*

*efekt
visokog sjaja*

tehnički savjeti

Ako koristite ovu uslugu nakon bojenja kose, nježno očistite kosu šamponom nakon bojenja (nemojte koristiti Šampon za dubinsko čišćenje kose), a zatim nastavite s korakom 2.

Prilikom usluge ponovnog bojenja kose zbog izrasta, prilikom ispiranja boje upotrijebite Šampon za dubinsko čišćenje za drugo šamponiranje, a zatim nastavite s korakom 2.



THERAPY

3

GOODBYE FRIZZ

Anti-frizz tretman

THERAPY RITUAL

*Oslobodite se frizza, a zadržite svoje kovrče!
Transformira valove, kovrčavu, voluminoznu
i napuhanu u poslušnu kosu, kontrolirajući
kovrčavost te smanjujući volumen bez
narušavanja prirodnog oblika kose.*

rezultat

*Kovrčava i valovita kosa ostaje
definirana, upravljiva i mekana u
trajanju do 10 tjedana.*



ŠAMPON ZA
DUBINSKO ČIŠĆENJE

THERAPY

4

PERFECT SMOOTH

Tretman za svilenkastu kosu

THERAPY RITUAL

*Transformira neposlušnu, kovrčavu
i valovitu kosu u savršeno glatku,
svilenkastu i discipliniranu kosu.
Remodelira strukturu kose bez oštećenja i
bez narušavanja njenog oblika.*

rezultat

*Super glatka, sjajna i upravljiva
kosa u trajanju do 10 tjedana.*



ŠAMPON ZA
DUBINSKO ČIŠĆENJE

| EFEKT VRUĆEG BOTOXA |

set proizvoda



FLUID ZA
ZAGLAĐIVANJE




ŠAMPON ZA
REKONSTRUKCIJU



SERUM ZA
REKONSTRUKCIJU



HD SMOOTH I
PROTECT



set proizvoda

| EFEKT VRUĆEG BOTOXA |



FLUID ZA
ZAGLAĐIVANJE



ŠAMPON ZA
REKONSTRUKCIJU



SERUM ZA
REKONSTRUKCIJU




HD SMOOTH I
PROTECT



korak 1

Nanesite **ŠAMPON ZA DUBINSKO ČIŠĆENJE** na vlažnu kosu. Napravite ujednačenu pjenu, a zatim isperite. Kod otporne, prirodne i grube dlake, šamponirajte dva puta.

Potpuno osušite kosu četkom i sušilom za kosu.

korak 2

Navucite rukavice. Osigurajte da je prostorija u kojoj ćete raditi tretman dobro prozračena. Uljite **FLUID ZA ZAGLAĐIVANJE KOSE** u posudu. Kako biste odredili pravu količinu proizvoda, uzmite u obzir duljinu, promjer, poroznost i gustoću kose. Podijelite kosu u pramenove i nanesite **FLUID ZA ZAGLAĐIVANJE** kroz kosu držeći se razmaka od 0,5 cm od korijena, pomoću četke i ruku kako biste olakšali prodiranje tekućine u kosu. Počešljajte kosu i pustite proizvod da djeluje.

korak 3

Dopustite da proizvod obradi:

do 40 minuta - za debelu, kovrčavu, vrlo neposlušnu, prirodnu kosu

do 30 minuta - za kosu srednje gustoće, valovitu i obojenu kosu

do 20 minuta - za tanku, oštećenu, izbjeljenu kosu ili pramenove

Nakon obrade, ispirite kosu nekoliko sekundi kako biste uklonili višak proizvoda.

korak 4

Potpuno osušite kosu pomoću četke i fena za kosu. Počevši od korijena, uzmite pramenove od 0,5 cm, peglajte kosu od korijena do vrhova, kako je navedeno u tablici. Vizualno provjerite rezultat kako biste potvrdili ispravnu temperaturu i postojanost boje*. Povećajte broj prijelaza na područjima gdje su vlasi jače, poput korijena.

korak 5

Isperite kosu, zatim nanesite **BALZAM ZA REKONSTRUKCIJU** na ručnikom prosušenu kosu fokusirajući se na duljinu i vrhove. Počešljajte kako biste ravnomjerno rasporedili. Ostavite da djeluje 10 minuta, a zatim isperite,

korak 6

Osušite kosu ručnikom. Nanesite **SERUM ZA REKONSTRUKCIJU KOSE**, počešljajte kosu i oblikujte je. Za dodatni sjaj i fleksibilnost, nanesite **HD SMOOTH AND PROTECT** sprej na duljinu i vrhove, osušite kosu i oblikujte je.

rezultat

Kovrčava i valovita kosa je definirana, upravljiva i mekana kosa do 10 tjedana.

prije

poslije



...definirana
valovita kosa

tehnička tablica

TIP KOSE	TEMPERATURA PEGLE	BROJ PRIJELAZA PEGLOM
Gruba, kovrčava, vrlo neposlušna, prirodna kosa	190/200 °C	4/5
Srednja, valovita, obojena kosa	180/190 °C	3/4
Tanka, oštećena, izbjeljena kosa, ili kosa sa pramenovima	170/190 °C	2/3

Podaci prikazani u tablici su čisto indikativni. Uvijek je potrebno procijeniti svaki pojedinačni slučaj. U slučaju jako izbjeljene ili oštećene kose nemojte prekoračiti temperaturu od 180 °C.

VAŽNE NAPOMENE: Ovo je terapijski tretman za kosu, najbolji rezultati se postižu sljedeći dan nakon što se pusti da kosa upije sve hranjive tvari iz keratina i aminokiselina. Ne perite kosu najmanje 48 sati.

USLUGE KOJE SE PREPORUČUJU RAZLIČITIM DANIMA.

Ako obavljate uslugu bojenja, preporučujemo da najprije provedete odabrani TERAPIJSKI RITUAL i obojite kosu tri ili više dana kasnije, važno je kosu oprati šamponom barem jednom između terapijskog tretmana i usluge bojenja. Za postizanje najboljih rezultata provedite TERAPIJSKI RITUAL između usluga bojenja. U idealnom slučaju, tjedan ili dva prije bojenja kose. Za osvježavanje boje na duljini kose preporučujemo korištenje OMNIPLEX BLOSSOM GLOW TONER.

Ako radite pramenove ili izbjeljujete cijelu kosu, vrlo pažljivo odaberite temperaturu pegle za TERAPIJSKI RITUAL. Ako je temperatura previsoka, to bi moglo još više posvijetliti boju i/ili stvoriti neželjene tonove.

Ako pramenove/izbjeljivanje cijele kose radite nakon TERAPIJSKOG RITUALA, budite oprezni pri odabiru jačine hidrogena za mješavinu za izbjeljivanje. Koristite 5/10 volumena (ne jače!) jer će posvijetljivanje nakon TERAPIJSKOG RITUALA biti brže. Operite kosu šamponom barem jednom između TERAPIJSKOG RITUALA i usluge bojenja.

*Nanošenje fluida moglo bi u manjoj mjeri promijeniti boju kose. Za hladnu plavu ili bijelu/sijedu kosu pomiješajte silver masku s Balzomom za rekonstrukciju kose u omjeru 1:1 kako biste spriječili žutilo. Ostavite da djeluje 10 minuta.

Održavanje kose kod kuće vrlo je bitno za produljenje rezultata tretmana radenog u salonu. Za održavanje glatke, meke i sjajne kose preporučujemo korištenje **ŠAMPONA, BALZAMA i SERUMA ZA REKONSTRUKCIJU KOSE.**

korak 1

Nanesite **ŠAMPON ZA DUBINSKO ČIŠĆENJE KOSE** na vlažnu kosu. Napravite ujednačenu pjenu, a zatim isperite. Kod otporne, prirodne i grube dlake, šamponirajte dva puta. Potpuno osušite kosu četkom i sušilom za kosu.

korak 2

Navucite rukavice. Osigurajte da je prostorija u kojoj ćete raditi tretman dobro prozračena. Ulijte **FLUID ZA ZAGLAĐIVANJE** kose u posudu. Kako biste odredili pravu količinu proizvoda, uzmite u obzir duljinu, promjer, poroznost i gustoću kose. Podijelite kosu u pramenove i nanesite Fluid za zaglađivanje kroz kosu držeći se razmaka od 0,5 cm od korijena, pomoću četke i ruku kako biste olakšali prodiranje tekućine u kosu. Počešljajte kosu i pustite proizvod da djeluje.

korak 3

Dopustite da proizvod obradi:

do 45 minuta - za debelu, kovrčavu, vrlo neposlušnu, prirodnu kosu

do 35 minuta - za kosu srednje gustoće, valovitu i obojenu kosu

do 25 minuta - za tanku, oštećenu, izbijeljenu kosu ili pramenove

Nakon obrade, ispirite kosu nekoliko sekundi kako biste uklonili višak proizvoda.

korak 4

Potpuno osušite kosu pomoću četke i fena za kosu. Počevši od korijena, uzmite pramenove od 0,5 cm, peglajte kosu od korijena do vrhova, kako je navedeno u tablici. Vizualno provjerite rezultat kako biste potvrdili ispravnu temperaturu i postojanost boje*. Povećajte broj prijelaza na područjima gdje su vlasi jače, poput korijena.

korak 5

Isperite kosu, zatim nanesite **BALZAM ZA REKONSTRUKCIJU** na ručnikom prosušenu kosu fokusirajući se na duljinu i vrhove. Počešljajte kako biste ravnomjerno rasporedili. Ostavite da djeluje 10 minuta, a zatim isperite.

korak 6

Osušite kosu ručnikom. Nanesite Serum za rekonstrukciju kose, počešljajte kosu i oblikujte je. Za dodatni sjaj i fleksibilnost, nanesite **HD SMOOTH AND PROTECT** sprej na duljinu i vrhove, osušite kosu i oblikujte je.

rezultat

Super glatka, sjajna i upravljiva kosa u trajanju do 10 tjedana.

prije



poslije



savršeno
glatka...

tehnička tablica

TIP KOSE	TEMPERATURA PEGLE	BROJ PRIJELAZA PEGLE
Gruba, kovrčava, vrlo neposlušna, prirodna kosa	200/210 °C	9/10
Srednja, valovita, obojena kosa	190/200 °C	6/8
Tanka, oštećena, izbjeljena kosa, ili kosa sa pramenovima	170/190 °C	4/5

Podaci prikazani u tablici su čisto indikativni. Uvijek je potrebno procijeniti svaki pojedinačni slučaj. U slučaju jako izbjeljene ili oštećene kose nemojte prekoračiti temperaturu od 180 °C.

VAŽNE NAPOMENE: Ovo je terapijski tretman za kosu, najbolji rezultati se postižu sljedeći dan nakon što se pusti da kosa upije sve hranjive tvari iz keratina i aminokiselina. Ne perite kosu najmanje 48 sati.

USLUGE KOJE SE PREPORUČUJU RAZLIČITIM DANIMA.

Ako obavljate uslugu bojenja, preporučujemo da najprije provedete odabrani TERAPIJSKI RITUAL i obojite kosu tri ili više dana kasnije, važno je kosu oprati šamponom barem jednom između terapijskog tretmana i usluge bojenja. Za postizanje najboljih rezultata provedite TERAPIJSKI RITUAL između usluga bojenja. U idealnom slučaju, tjedan ili dva prije bojenja kose. Za osvježavanje boje na duljini kose preporučujemo korištenje OMNIPLEX BLOSSOM GLOW TONER.

Ako radite pramenove ili izbjeljujete cijelu kosu, vrlo pažljivo odaberite temperaturu pegle za TERAPIJSKI RITUAL. Ako je temperatura previsoka, to bi moglo još više posvijetliti boju i/ili stvoriti neželjene tonove.

Ako pramenove/izbjeljivanje cijele kose radite nakon TERAPIJSKOG RITUALA, budite oprezni pri odabiru jačine hidrogena za mješavinu za izbjeljivanje. Koristite 5/10 volumena (ne jače!) jer će posvijetljivanje nakon TERAPIJSKOG RITUALA biti brže. Operite kosu šamponom barem jednom između TERAPIJSKOG RITUALA i usluge bojenja.

*Nanošenje fluida moglo bi u manjoj mjeri promijeniti boju kose. Za hladnu plavu ili bijelu/sijedu kosu pomiješajte silver masku s Balzomom za rekonstrukciju kose u omjeru 1:1 kako biste spriječili žutilo. Ostavite da djeluje 10 minuta.

Održavanje kose kod kuće vrlo je bitno za produljenje rezultata tretmana radenog u salonu. Za održavanje glatke, meke i sjajne kose preporučujemo korištenje **ŠAMPONA, BALZAMA i SERUMA ZA REKONSTRUKCIJU KOSE.**

*Učinkovitost
aktivnih sastojaka*



BILJNI KERATIN

Keratin je protein koji se prirodno nalazi u našoj kosi, no njegova koncentracija ima tendenciju opadanja tijekom godina zbog kemijskih, fizičkih ili vanjskih čimbenika.

*Biljni keratin je protein dobiven iz biljnih izvora kao što su pšenica i soja. Sastoji se od 18 **AMINOKISELINA** (kao što su **arginin, serin i treonin**) s posebnim naglaskom na keratin koji je prisutan u vlasima kose; ove aminokiseline obnavljaju oštećenu kosu puneći dlaku i čineći je sjajnijom.*

OMINPLEX TEHNOLOGIJA

Nova i ekskluzivna Omniplex tehnologija temelji se na mješavini aktivnih molekula i amino kiselina. Učinkovitost Omniplexa proizlazi iz kemijsko-fizičkih karakteristika koje omogućuju prianjanje proizvoda na kosu bez mogućnosti ispiranja šamponom. Prednosti: zaštita boje, toplinska zaštita, hidratacija, čvrstoća i elastičnost kose.

HIJALURONSKA KISELINA

Glavna zadaća hijaluronske kiseline je zadržavanje značajne količine vode u tkivima, štiteći ih i osiguravajući čvrstoću i elastičnost. Prirodna proizvodnja hijaluronske kiseline s vremenom se smanjuje, što utječe na smanjenje elastičnosti i hidratacije.

Učinak na kosu

Aminokiselina stvara zaštitni sloj na kosi, sprječava gubitak vode, održavajući optimalnu razinu vode koja je ključna za zdravlje kose. Ovaj tretman kose može se poistovjetiti s „filer učinkom“.

M U S T
H A V E
by smooth EXPERIENCE



smooth EXPERIENCE
salonski proizvod

— FLUID ZA ZAGLAĐIVANJE —

Profesionalni preparat za zaglađivanje kose.

Pospješen toplinom, fluid obnavlja keratinske veze, držeći pod kontrolom frizz efekt i čineći kosu glatkom i podatnom.

Napredna formula: Keratin Complex + Hijaluronska kiselina + Omniplex Tech.

Način upotrebe: protresti prije upotrebe. Nanesite na suhu kosu nakon pranja šamponom za dubinsko čišćenje kose. Ostavite da djeluje od 20 do 45 minuta, ovisno o tipu kose i željenom rezultatu. Isperite kosu i nastavite sa sljedećim koracima.

S GLIKOLNOM KISELINOM I GLIOKSILNOM KISELINOM

*Formula bez formaldehida - bez tioglikolne kiseline/
tioglikolata - neutralizacija nije potrebna
Kisela baza - bez mirisa*



PROFESIONALNI
PROIZVOD

Dostupan u pakiranju od
900 ml



Upozorenje: Molimo pročitajte i slijedite upute iz vodiča dostupnog na linku QR koda.

— *dostupno za tretmane* —



visoka tehnologija ...

djelovanje fluida na kosu

Glioksilna kiselina sadržana u SMOOTHIG FLUID-u (Fluidu za zaglađivanje kose) djeluje u sinergiji s hidroliziranim biljnim keratinom, hijaluronskom kiselinom i Omniplex tehnologijom utječući na raspored keratinskih lanaca u kosi.

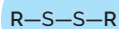
Zahvaljujući toplini, glioksilna kiselina remodelira keratinske lance dajući kosi glatki izgled bez lomljenja disulfidnih mostova i oštećenja kose. Idealan za sve tipove kose.

... glikolna kiselina

Glikolna kiselina iz obitelji alfa-hidroksi kiselina (AHA) - poznata i kao "voćne kiseline" - čest je sastojak voća. Brzo i lako prodire u vlasi kose. Njeno djelovanje može se poistovjetiti s površinskim pilingom kose, jer djeluje zaglađujuće, poboljšavajući zdravlje kose.

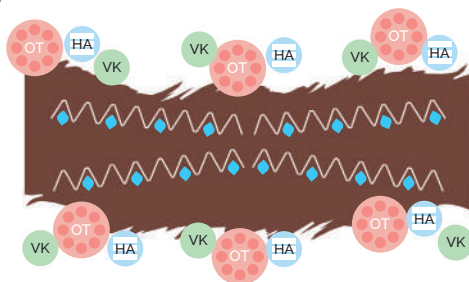
korak 1 prirodno kovrčava kosa

DISULFIDNA VEZA



korak 2 primjena proizvoda

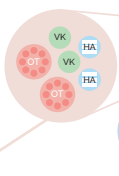
- VK BILJNI KERATIN
- HA HIJALURONSKA KISELINA
- OT OMNIPLEX TECH




korak 3 aktivacija



BILJNI KERATIN +
HIJALURONSKA KISELINA
+ OMNIPLEX TECH FILM



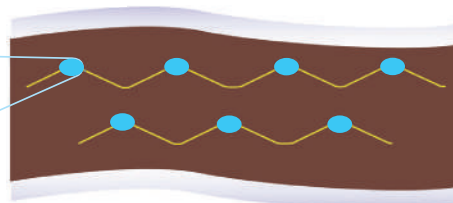
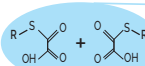
AKTIVIRANJE
GLIOKSILNE KISELINE



korak 4 završni rezultati



MODIFIKACIJA VEZE



smooth EXPERIENCE
salonski proizvod

TRETMAN
ZA VISOKI SJAJ KOSE

Trenutačni profesionalni regeneracijski tretman visokog sjaja. U nekoliko sekundi kosa je glatka, super sjajna i iznimno lagana.

Napredna formula: Keratin Complex + Hijaluronska kiselina + Omniplex Tehnologija

Način upotrebe: nanijeti na ručnikom prosušenu kosu fokusirajući se na sredinu i vrhove. Nježno umasirajte u kosu, potom isperite.

TRENUTNA PREOBRAZBA KOSE

FORMIRANJE NEPROPUSNOG SLOJA: Hijaluronska kiselina stvara sloj koji obavija kosu čineći je super glatkom i svilenkastom, sa staklenim sjajem.

LAMELARNA TEHNOLOGIJA djeluje taloženjem aktivnih sastojaka na oštećena područja kose ostavljajući je nježnom, svilenkasto glatkom, blistavog sjaja.



PROFESIONALNI
PROIZVOD
Dostupan u pakiranju od
250 ml

dostupno za tretmane

EXPRESS

1

EXPRESS

2



M U S T
H A V E
by smooth EXPERIENCE



smooth EXPERIENCE
salonski proizvod



ŠAMPON
ZA DUBINSKO ČIŠĆENJE

Alkalni pH, šampon za dubinsko čišćenje prije tretmana. *Djeluje na otvaranje kutikula kose, za što bolji i učinkovitiji tretman zaglađivanja kose (FILLER HIGH GLOSS SPA, GLASS HAIR LAMINATION, GOODBYE FRIZZ i PERFECT SMOOTH).*

Način upotrebe: nanijeti na mokru kosu, nježno umasirati i isprati. U slučaju da šampon dođe u dodir s očima, odmah isperite.

Uravnotežene pH vrijednosti
Bez mirisa



Dostupno u pakiranju
od 1000 ml

prvi korak za tretmane

EXPRESS

1

EXPRESS

2

THERAPY

3

THERAPY

4



smooth EXPERIENCE
*salonski proizvodi
& kućna njega*



BALZAM
ZA REKONSTRUKCIJU

Regenerator za učvršćivanje, zaglađivanje i obnavljanje kose. Izuzetno bogate formule: intenzivno hrani i revitalizira kosu, jačajući strukturu vlakana, bez frizz efekta.

Rezultat: poslušna, svilenkasto mekana i sjajana kosa.

Napredna formula: Keratin Complex + Hijaluronska kiselina + Omniplex Tehnologija

Način upotrebe: nakon pranja šamponom nanijeti na ručnikom prosušenu kosu i počesljati. Ostaviti da djeluje 10 minuta, zatim isprati.



Dostupno u pakiranju
od 1000 ml

dostupno za tretmane



smooth EXPERIENCE
*salonski proizvodi
& kućna njega*



SERUM
ZA REKONSTRUKCIJU

Intenzivni serum visoke učinkovitosti za obnavljanje kose. Aktivni sastojci pomažu u obnovi bogatom formulom vitamina koji revitaliziraju vlasi kose, što je vidljivo već pri prvom nanošenju. Serum se ne ispiri s kose.

5% Napredna formula: Keratin Complex + Hialuronska kiselina + Omniplex tehnologija.

Način korištenja: nanijeti prije stiliziranja na ručnikom posušenu kosu.

KONCENTRIRANA FORMULA

Revitalizira kosu ciljajući na oštećene dijelove kutikula. Visoka koncentracija aktivnih sastojaka zaglađuje kosu.



Dostupno u pakiranju
od 100 ml

završni korak za tretmane

EXPRESS

1

EXPRESS

2

THERAPY

3

THERAPY

4



smooth EXPERIENCE
salonski proizvod



ŠAMPON ZA REKONSTRUKCIJU

Šampon za jačanje i obnavljanje kose. Niska pH vrijednost šampona vraća volumen kosi, nježno revitalizira i jača strukturu vlasi kose, bez frizz efekta.

Rezultat: poslušna, svilenkasto mekana i sjajna kosa.

Napredna formula: Keratin Complex + Hijaluronska kiselina + Omniplex Tehnologija

Način korištenja: nanijeti na vlažnu kosu, nježno umasirati i isprati.

bez sls-a/sles-a - bez natrijevog klorida



Dostupno u pakiranju
od 250 ml

kućna njega



NJEGA
KOSE
kod kuće

3

SERUM ZA
REKONSTRUKCIJU



2

BALZAM ZA
REKONSTRUKCIJU



1

ŠAMPON ZA
REKONSTRUKCIJU



smooth EXPERIENCE

kućna njega

Produžite trajanje salonskih rezultata kućnim ritualom, negom kose koja podrazumijeva šampon, regeneratori i serum za discipliniranu i meku kosu.


Formula na bazi aminokiselina, hidroliziranog biljnog keratina, hijaluronske kiseline i Omniplex tehnologije

ŠAMPON ZA REKONSTRUKCIJU

Šampon za učvršćivanje, zaglađivanje i obnavljanje kose. Niska pH vrijednost šampona i formula bogata aktivnim sastojcima puni dlaku i djeluje obnavljajuće na kosu. Optimalna pH vrijednost vraća volumen kosi bez frizz efekta.

Rezultat: Podatna, svilenkasta i sjajna kosa.

Način upotrebe: Nanesite na mokru kosu, nježno umasirajte i isperite.



BALZAM ZA REKONSTRUKCIJU

Regenerator za obnavljanje, jačanje i zaglađivanje kose. Iznimno bogata formula balzama revitalizira, jača strukturu vlakana bez frizz efekta.

Rezultat: Podatna, svilenkasta i sjajna kosa.

Način upotrebe: Nakon pranja šamponom (iz iste linije) nanesite na ručnikom prosušenu kosu i počesljajte. Ostavite 10 minuta, a zatim isperite.



SERUM ZA REKONSTRUKCIJU

Intenzivna formula, bogata aktivnim sastojcima, pomaže u trenutnom obnavljanju kose, što je vidljivo već nakon prve upotrebe. Serum nije potrebno ispirati.

Način upotrebe: Nanesite na kosu prosušenu ručnikom prije stiliziranja.



rezultati ...

Poslušna, meka i sjajna kosa kod kuće, kao i u salonu.

smooth
EXPERIENCE

... *mirisi*

INSPIRIRANI CVJETOVIMA
VODENIH BILJAKA

smooth EXPERIENCE
*Iskustvo nježne kose prožeto
nevjerojatnim mirisima i svježim
notama.*



*uživajte
u iskustvu...*



smooth EXPERIENCE

otkrij više

FRIZERLAND.BA/FARMAVITA



FarmaVita